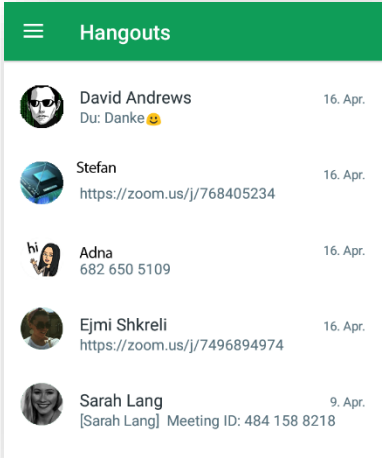
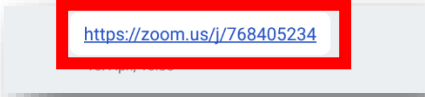
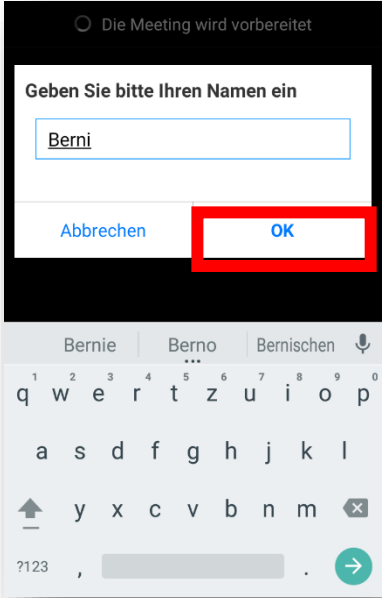
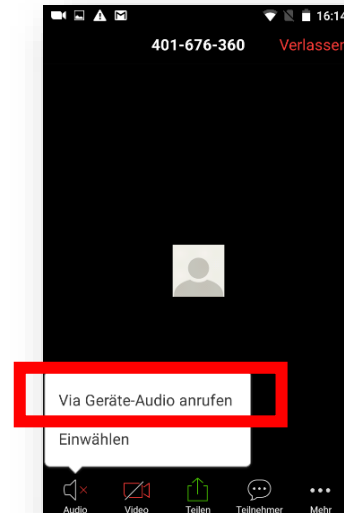


Step-2-Step für SchülerInnen: Wie du deinen Bildschirm überträgst

<p>1. Öffne die App Hangouts</p> <p>2. Tippe auf den Chat mit deinem Mentor / deiner Mentorin</p>	
<p>3. Tippe auf den Link von Zoom und die Zoom App öffnet sich:</p>	
<p>4. Gib deinen Namen an und tippe auf OK</p>	

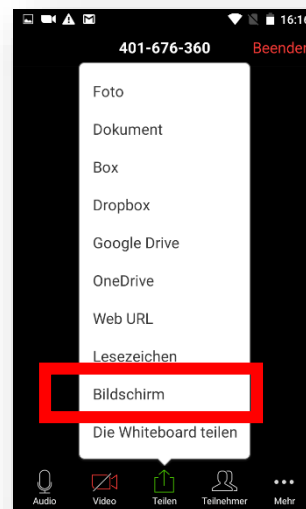
5. Tippe auf: **“Via Geräte-Audio anrufen”** um den Ton einzuschalten
Nun kannst du dich mit dem Mentor / der Mentorin unterhalten.

Wenn die Menüleiste verschwindet tippe nochmals auf den Bildschirm!



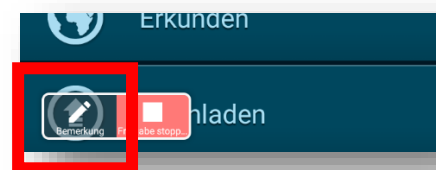
6. **“Teilen”** (3.Symbol) und **“Bildschirm”**:

Wechsle nun in die App **Pocket Code**

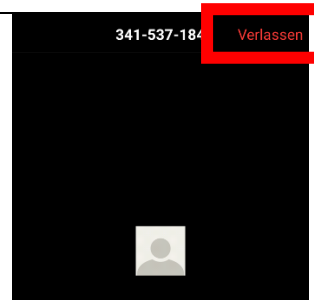


7. Wenn du den **Stift** benutzen möchtest:
links unten auf **„Bemerkung“**.

Du und auch der Mentor kann den Stift oder andere Werkzeuge nun nutzen
Achtung: Nur du kannst die Pocket Code App steuern. Um wieder in der App navigieren zu können, tippe erneut auf **„Bemerkung“**:

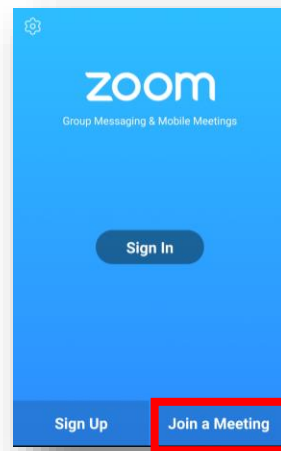


8. Am Ende: **App Zoom** auf **„Verlassen“** und **„Meeting verlassen“**.

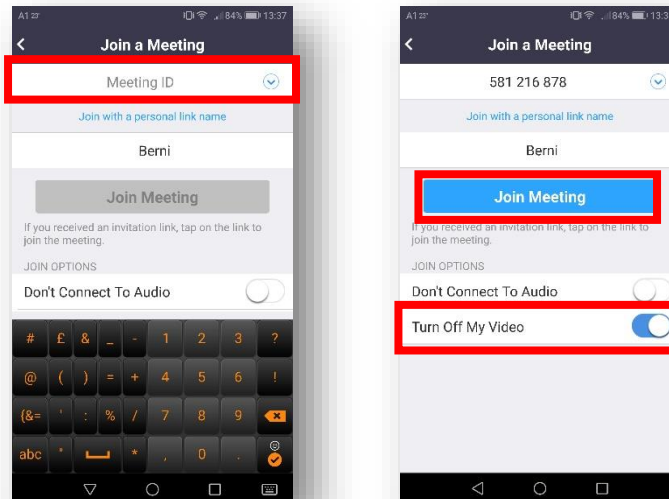


Step-2-Step for Mentees: How to share your screen

1. Open the App Zoom:
„Join a Meeting”



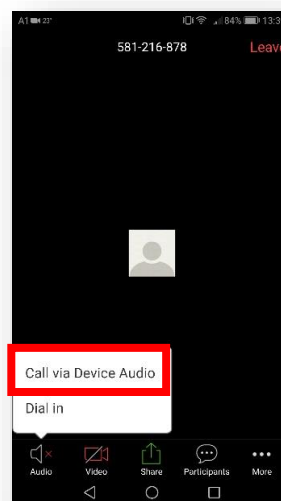
2. On your card you see a
„Meeting ID”. Type this
number in the field
“Meeting ID”.
Turn off your video and tap
on “Join Meeting”.



3. “Call via Device Audio”
to allow audio transmission

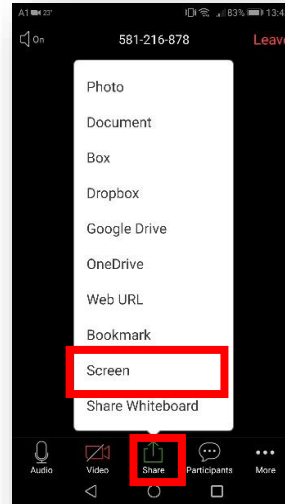
You can now talk with your
mentor (say Hi!)

**If the menu bar disappears
tap on the middle of the
screen to show it again!**



4. **“Share”** (3.symbol) and **“Screen”** to share your screen

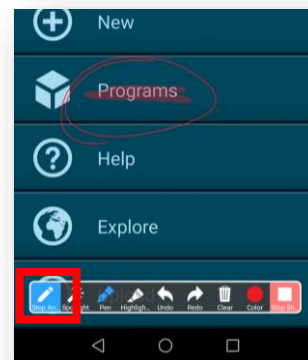
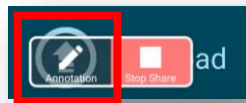
Now switch to the **Pocket Code** app and start with your game



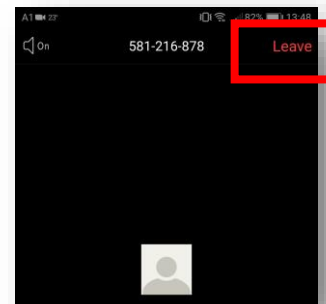
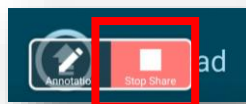
5. If you want to use the **Pen** tap of **“Annotation”** (left bottom)

You and also the mentor can now use the pen and other tools.

Attention: Only you can navigate through the app. Therefore, you must disable the pen again with **“Stop Annotation”** (left bottom)



6. To end the meeting: **„Stop Share“**. Within the app Zoom **“Leave”** and **“Leave Meeting”**.



Have fun!